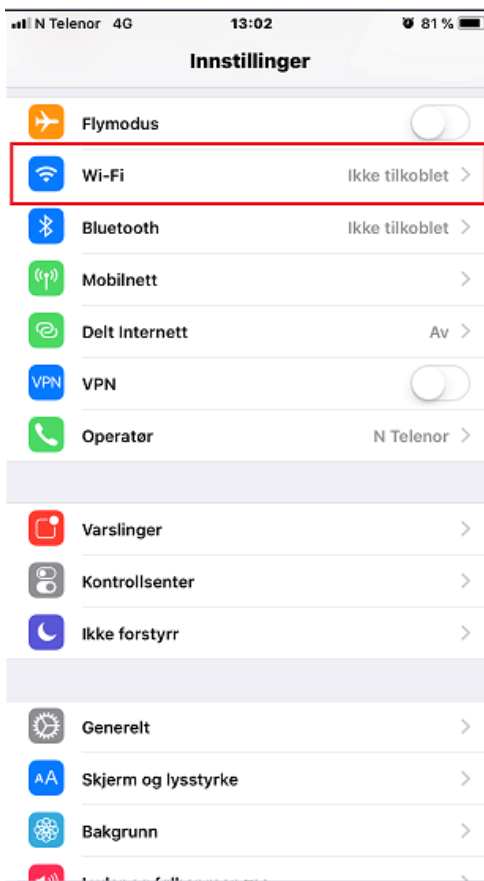
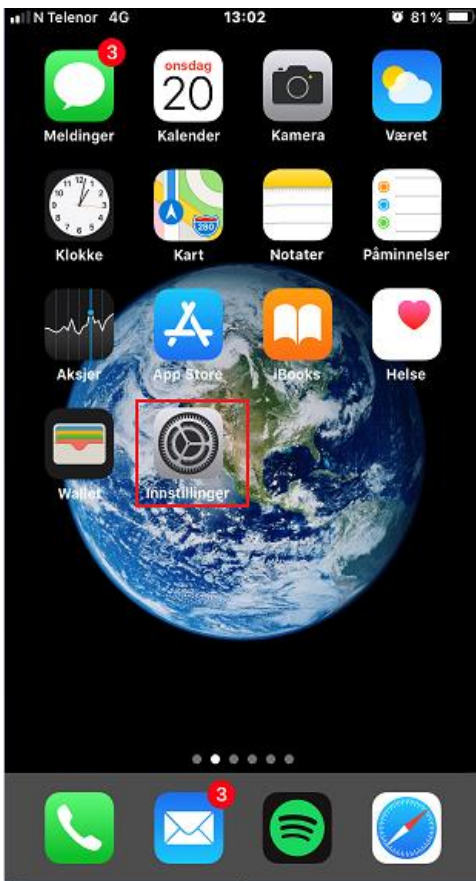
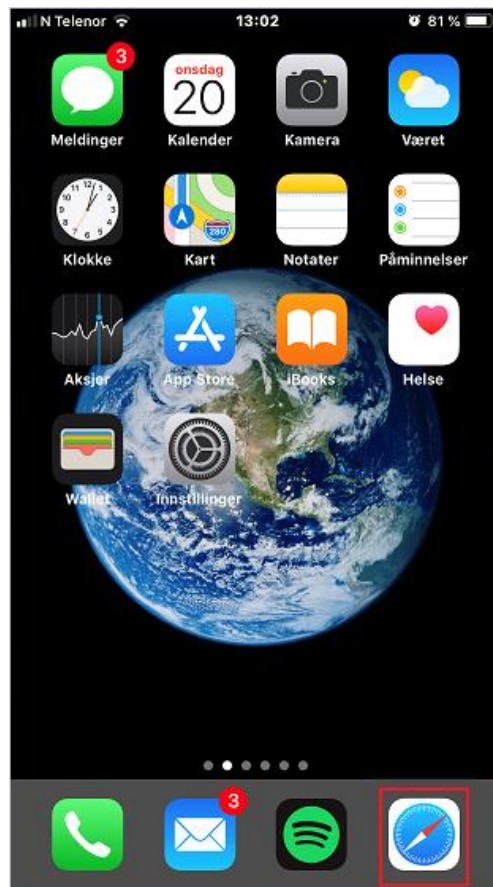


Koble til trådløst nett V-MAN Gjest (iPhone/iPad)



1. Klikk på **Innstillinger.**

2. Klikk på **Wi-Fi.**



1. Klikk på **V-MAN Gjest.**

2. Klikk på **hjemme knappen** for å gå tilbake til hovedsiden.

3. Klikk på **Safari.**

Koble til trådløst nett V-MAN Gjest (iPhone/iPad)

tjn2ise01.tjn.v-man.no

V-MAN Gjestportal

Skriv ditt Mobilnummer. Benytt prefiks for landskode foran nummeret feks: 47xxxxxxx (ikke bruk 00 eller plusstegn foran landskoden).
Enter your mobile number. Use prefix for country code before the number Ex: 47xxxxxxx (do not use 00 or plus sign in front of the country code).

1 Mobilnummer (mobile number)*

2 Registrer (Register)

Logg inn (log in)

Safari 13:39

V-MAN

Tekstmelding
I dag 13:39

Username: 47
Password: 3426

1. Skriv inn **Mobilnummeret** ditt slik 47xxxxxxx.
2. Klikk på **Registrer**.
3. Du vil få **SMS** i løpet av noen sekunder.

tjn2ise01.tjn.v-man.no

V-MAN Gjestportal

Logg inn med din registrerte konto.
Log in with your account.

1 Brukernavn (Username):

2 Passord (Password):

3 [Please read the terms and conditions.](#)

Logg Inn

[Ny bruker / new user?](#)

tjn2ise01.tjn.v-man.no

V-MAN Gjestportal

Suksess (success)

Du har nå tilgang til Internett via dette nettverket.
You can now access the Internet via this network.

Vil du arkivere passordet på iCloud-nøkkelringen så det kan autoutfylles på alle enhetene dine?
Du kan vise og fjerne arkiverte passord i innstillingene for kontoer og passord.

Arkiver passord

Ikke nå

1. Gå tilbake til **Safari**.
2. Brukernavn: Skriv inn **mobilnummeret** ditt slik 47xxxxxxx.
3. skriv inn **Passordet** du fikk på **SMS**.
4. trykk på **Logg inn**.